

GEAR SHIFTER

– User Manual –

01 Systémové požadavky

Podporovaná platforma: PC

Požadavky na systém PC: Windows 7/8/10/11

Podporováno: PXN Base

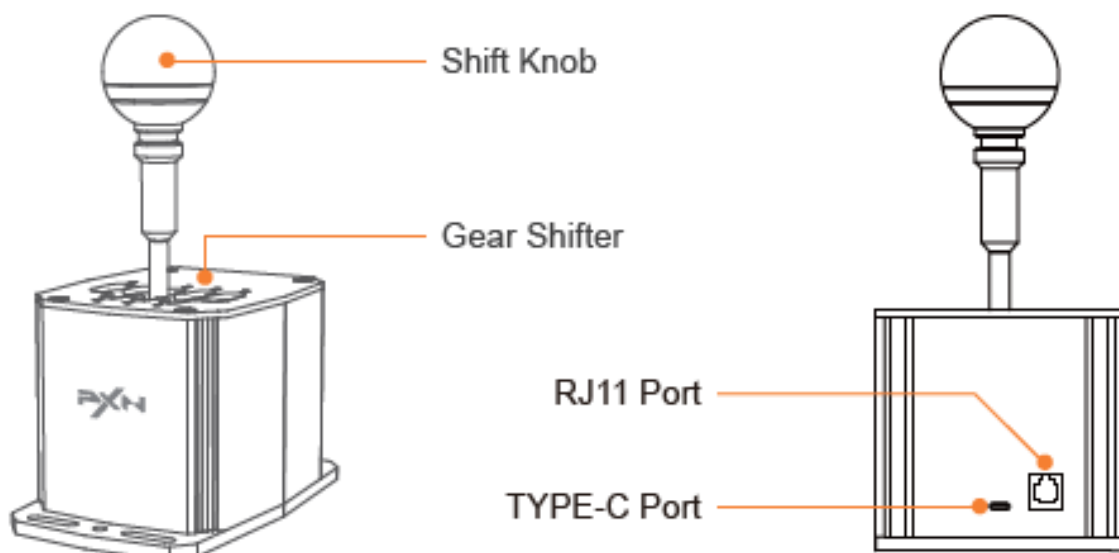
02 Vzhled výrobku a rozhraní

Shift Knob - Řadicí knoflík

Gear Shifter - Řadicí páka

RJ11 Port - RJ11 port

TYPE-C Port - TYPE-C port



03 Obsah balení

Gear Shifter - Řadicí páka *1

Shift Knob - Řadicí knoflík *1

TYPE-C to USB-A Data Cable - Kabel TYPE-C na USB-A *1

TYPE-C to TYPE-C Data Cable - Kabel TYPE-C na TYPE-C *1

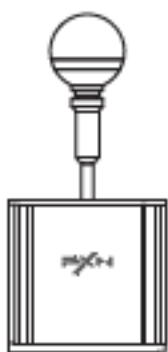
RJ11 to RJ11 Data Cable - Kabel RJ11 na RJ11 *1

M5 Hexagonal Nuts - Hexagonální matice M5 *4

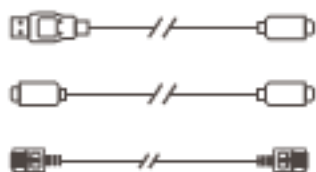
Wrench - Klíč *1

TM5x15 Hex Screws - Hexagonální šrouby TM5x15 *4

Hex Wrench - Imbusový klíč *1



Gear Shifter *1
Shift Knob *1



TYPE-C to USB-A
Data Cable *1
TYPE-C to TYPE-C
Data Cable *1
RJ11 to RJ11 Data Cable *1



M5 Hexagonal
Nuts *4



Wrench *1



TM5x15 Hex
Screws *4

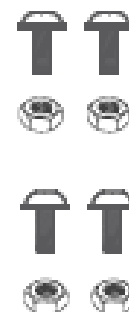
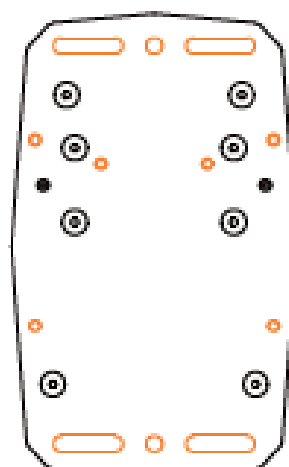
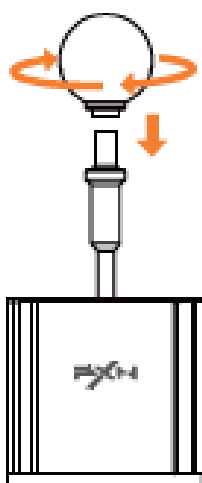


Hex
Wrench *1

04 Pokyny pro instalaci

Sestavení gripu - Odstraňte grip a otočte ho na SF U, poté ho pevně utáhněte.

Metoda upevnění - Použijte imbusové šrouby M5 k připevnění SF U na závodní stojan.

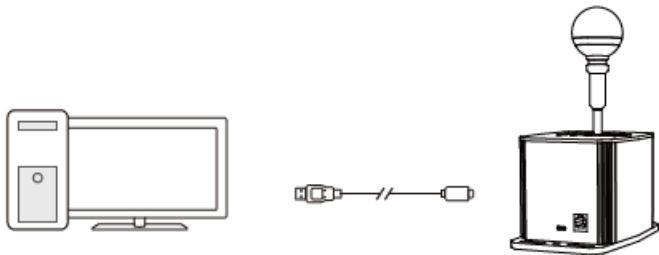


05 Připojení a použití

Pro použití na PC

Krok 1: Zabezpečte SF U na vhodnou pozici.

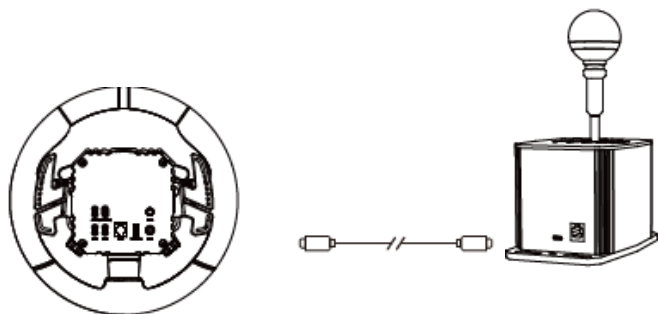
Krok 2: Použijte kabel TYPE-C na USB-A k připojení SF U k PC pro použití.



Pro použití s PXN Base

Krok 1: Zabezpečte SF U na vhodnou pozici.

Krok 2: Použijte kabel TYPE-C na TYPE-C k připojení SF U k PXN Base.



06 Specifikace výrobku

Model - SF U

Metoda připojení - Drátové připojení

Napájení USB - 5V

Pracovní proud USB - Max. 50mA

Rozměry balení - Přibližně 220 * 164 * 280 mm

Rozměry výrobku - Přibližně 172 * 107 * 231 mm

Hmotnost výrobku - Přibližně 1550 g

Provozní teplota - 10–40°C

Provozní vlhkost - 20–80%

Upozornění

- Vyhněte se silným otřesům, neodstraňujte, nemodifikujte ani neopravujte výrobek sami.
- Zabraňte vstupu vody nebo jiných kapalin do výrobku, aby nedošlo k poškození.
- Vyhněte se skladování na vlhkých, vysokoteplotních nebo kouřových místech.
- Nepokládejte výrobek do ohně, aby nedošlo k výbuchu.
- Děti by měly tento výrobek používat pouze pod dohledem dospělých.
- Pokud máte jakékoli problémy nebo návrhy týkající se výrobku, kontaktujte prodejce nebo tým poprodejního servisu.